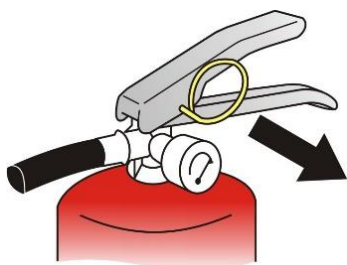


Hur man använder en brandsläckare

Ta ner brandsläckaren från väggen



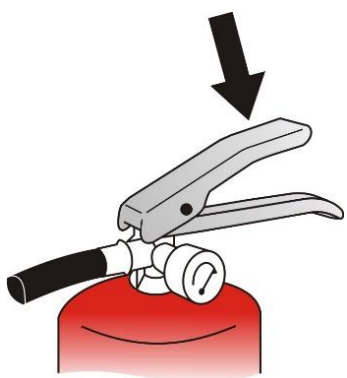
Lossa säkringen

Tag släckaren i vänster hand och slangen i höger hand. Om du är högerhänt är det viktigt att du använder högerhanden för att sprida och fördela släckmedlet. Håll långt fram på slangen eller på handtaget som finns vid munstycket.



Rikta munstycket mot lågornas bas

Rikta strålen mot ämnet som brinner och inte mot lågorna. Det är det brinnande ämnet som ska släckas. Sprid ut släckmedlet över hela brandhärden med svepande rörelser med munstycket.




Tryck ner avtryckaren

Tryck ner avtryckaren helt så att du får full effekt på släckaren. Släpper du avtryckaren avbryts påföringen.

Avbryt släckningen när inga lågor syns mer

Att tänka på!

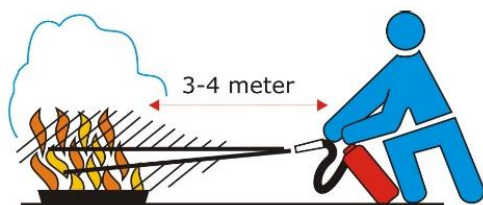


Angrip branden med vinden i ryggen

Vid släckning utomhus ska vinden utnyttjas. Vinden hjälper till att påföra släckmedlet om man släcker i vindriktningen. På så vis slipper man också rök och kan se brandspridning och släckningsförlopp.

Släck om möjligt branden med flera brandsläckare samtidigt

För vissa brandtyper är givningen, d.v.s. mängden släckmedel per sekund, viktigare än total mängd släckmedel. Det gäller i synnerhet vätske- och gasbränder. Släck därför med så många släckare som möjligt samtidigt.



Gå inte för nära branden

Det är säkrare att använda släckaren på avstånd från brandhärden. Utnyttja släckarens kastlängd och börja släcka på ett 3-4 meters avstånd - något kortare på små släckare och något längre på stora släckare.

Det är också lättare att sprida t ex en pulverstråle över hela brandhärden om man har tillräckligt avstånd.

Vid brand i brinnande vätskor t.ex. fritösgrytor, oljekar och liknande är det viktigt att inte gå så nära och spruta med hård stråle så att den brinnande vätskan stänker upp.

Ladda om släckaren efter användning

En halvfull släckare ger inte det skydd som var den var planerad att ge. Ladda därför alltid om släckaren efter användning även om bara en liten del av släckmedlet har använts.

På pulversläckare lägger sig pulver i ventilen och orsakar läckage. En öppnad pulversläckare är obrukbar efter ett par timmar.